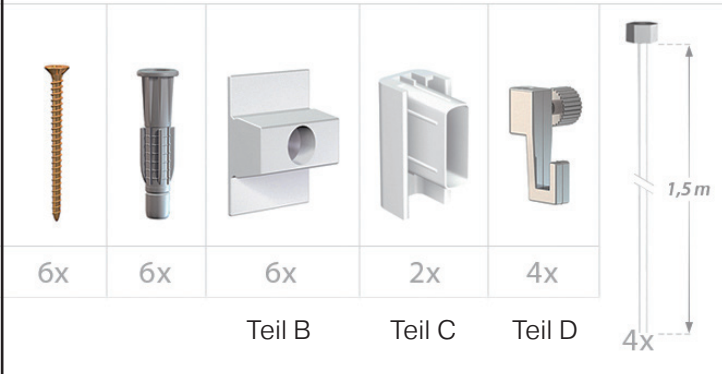



(D) Bevor Sie mit der Montage beginnen, überprüfen Sie bitte den Inhalt auf Vollständigkeit.

(GB) Before you start to assemble it, please ensure that all the following components are provided.

(F) Avant de commencer le montage, veuillez vérifier que vous êtes en possession de tous les éléments suivants.

(E) Antes de comenzar con el montaje, compruebe que todo el contenido está íntegro.



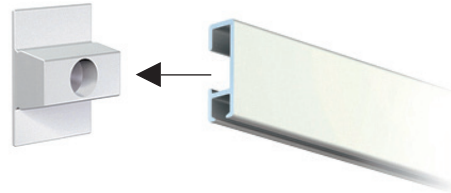
Bohren Sie 6 Löcher.
Drill 6 holes.
Percer 6 trous.
Perforar 6 perforaciones.



Dübel einsetzen,
Fit the plugs.
Insérer les chevilles.
Colocar los tacos.



Schrauben mit Teil B festziehen.
Screw in the screws with part B in.
Mettre les vis avec pièce B en place.
Montar los tornillos con la parte B en la pared.



Schiene (Teil A) auf Halterungen aufstecken und Endkappen (Teil C) fixieren.
Haken (Teil D) mit Nylonseil in den unteren Laufkanal schieben.
Place the rail (part A) on the holder and fix the end caps (part C). Push the hook (part D) with the nylon cord into the lower glider channel.

Enficher la glissière (pièce A) sur les fixations et fixer les bouchons d'extrémité (pièce C). Insérer le crochet (pièce D) avec le câble en nylon dans la glissière inférieure.

Fije la guía (pieza A) en los soportes y coloque los finales de guía (pieza C).
Inserte los ganchos (pieza D) con los cables de nylon en el riel inferior.